



SALUD
SECRETARÍA DE SALUD

Comité Estatal para la Seguridad en Salud

San Luis Potosí, S. L. P., a 24 de marzo de 2022.



SALUD
SECRETARÍA DE SALUD

Operativo COVID-19: Actividades a partir del 21 de Marzo

74 VISITAS DE
VERIFICACIÓN

49 ACCIONES
CORRECTIVAS

0 SUSPENSIÓN
DE ACTIVIDADES



LAVADO CORRECTO DE MANOS

-  Recuerda que el uso de gel antibacterial **NO SUSTITUYE AL LAVADO DE MANOS**
-  Lava tus manos con agua y jabón **DURANTE 40 A 60 SEGUNDOS**
-  Usa la técnica **ADECUADA**

 **POTOSÍ**
PARA LOS POTOSINOS
GOBIERNO DEL ESTADO 2021-2027

 **SALUD**
SECRETARÍA DE SALUD

 **COEPRIS**
COMITÉ OPERATIVO DE EMERGENCIAS PREVENCIÓN Y RESPUESTA INTEGRADA

**Reactivación de los filtros
de sanidad por Covid-19**



Enero 2022





C LIENTES
T **U**
NEGOC **I** O
EMPLEA **D** OS
FAMILI **A**

¡ES RESPONSABILIDAD DE TODOS!





SALUD
SECRETARÍA DE SALUD

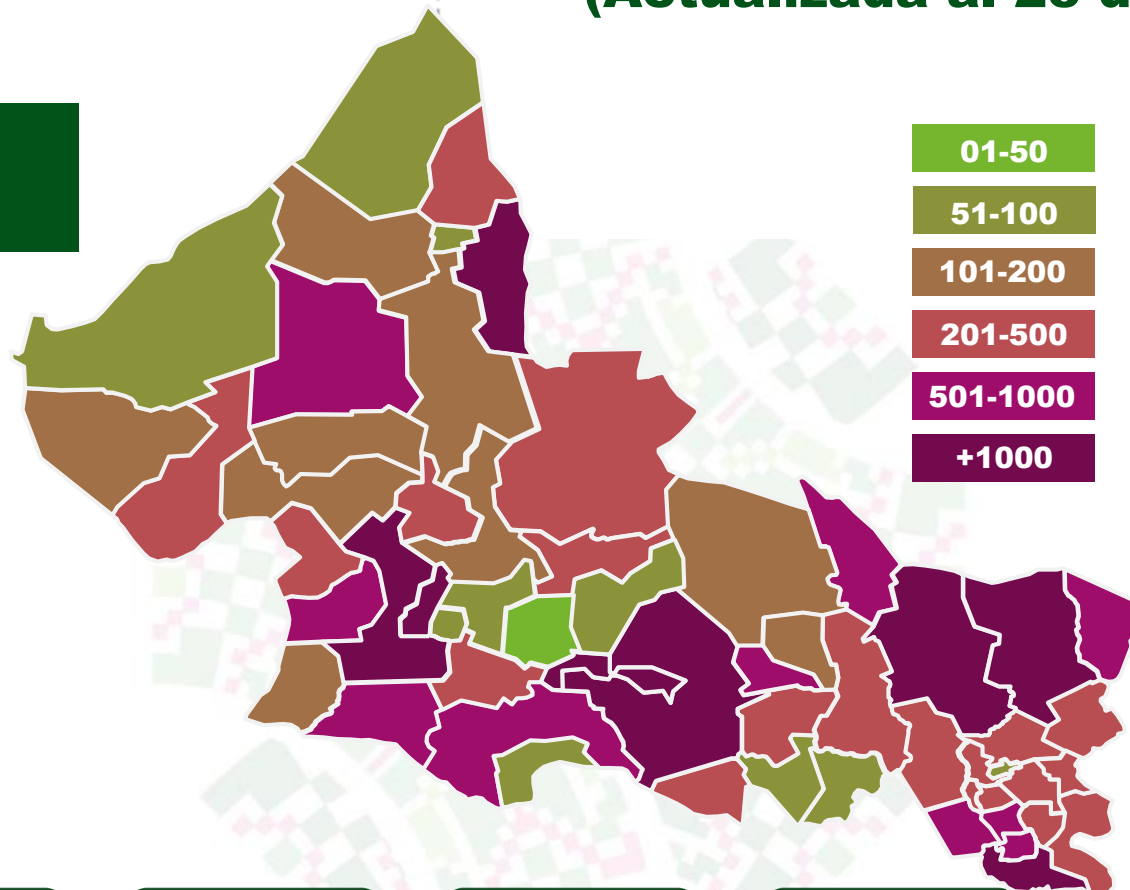
COVID-19, Situación Epidemiológica Estatal (Actualizada al 23 de marzo a las 9:00 hrs.)

111,219
ALTAS SANITARIAS



Verde:

Riesgo BAJO



01-50

51-100

101-200

201-500

501-1000

+1000

Confirmados: **179,458**

Sospechosos: **3,907**

Negativos: **318,666**

Defunciones: **7,538**

**Total de personas
estudiadas:** **502,031**

LETALIDAD:
4.19 %

CASOS
179,458

**NUEVOS
CASOS***
119

DEFUNCIONES
7,538

**NUEVAS
DEFUNCIONES***
0

Fuente: Sistema de Vigilancia de Coronavirus, SSSLP.

**Incluye 2,858 casos residentes de otra Entidad y un caso residente de San Luis Potosí, identificada en otro Estado.





SALUD
SECRETARÍA DE SALUD

COVID-19, Situación Epidemiológica Jurisdiccional (Actualizada al 23 de marzo a las 9:00 hrs.)

Jurisdicción sanitaria

I

Municipio	Casos	Incremento	Defunciones
SAN LUIS POTOSÍ	103,060	90	3,949
SOLEDAD	12,232	4	606
SUBTOTAL	115,292	94	4,555

Jurisdicción sanitaria

II

Municipio	Casos	Incremento	Defunciones
MATEHUALA	8,513	0	222
CATORCE	188	0	15
CEDRAL	953	0	23
CHARCAS	806	0	53
GUADALCAZAR	355	0	31
MOCTEZUMA	220	0	20
SANTO DOMINGO	91	0	10
VANEGAS	148	0	13
VENADO	242	0	36
VILLA DE GUADALUPE	179	0	14
VILLA DE LA PAZ	183	0	2
SUBTOTAL	11,878	0	439

Jurisdicción sanitaria

III

Municipio	Casos	Incremento	Defunciones
SANTA MARÍA DEL RÍO	1,191	0	107
VILLA DE ARISTA	553	0	62
CERRO DE SAN PEDRO	108	0	11
TIERRANUEVA	123	0	17
AHUALULCO	343	0	30
ARMADILLO	74	0	8
MEXQUITIC	1,141	2	105
SALINAS	447	0	39
VILLA DE ARRIAGA	210	0	27
VILLA DE RAMOS	181	0	29
VILLA DE REYES	1,416	0	98
VILLA HIDALGO	181	0	41
ZARAGOZA	767	0	46
SUBTOTAL	6,735	2	620

Fuente: Sistema de Vigilancia de Coronavirus, SSSLP.



SALUD
SECRETARÍA DE SALUD

COVID-19, Situación Epidemiológica Jurisdiccional (Actualizada al 23 de marzo a las 9:00 hrs.)

Jurisdicción sanitaria

IV

Municipio	Casos	Incremento	Defunciones
CIUDAD FERNÁNDEZ	2,396	1	102
RIOVERDE	6,703	0	228
ALAUQUINES	155	0	9
CÁRDENAS	1,099	0	49
CERRITOS	688	0	48
CIUDAD DEL MAÍZ	200	0	49
LAGUNILLAS	100	0	10
RAYÓN	651	0	38
SAN CIRO DE ACOSTA	379	0	18
SAN NICOLÁS TOL.	61	0	8
SANTA CATARINA	123	0	9
VILLA JUÁREZ	110	0	20
SUBTOTAL	12,665	1	588

Jurisdicción sanitaria

V

Municipio	Casos	Incremento	Defunciones
CIUDAD VALLES	13,595	8	508
ÉBANO	1,158	1	32
TAMASOPO	515	0	66
TAMUÍN	1,550	0	69
EL NARANJO	949	0	54
SUBTOTAL	17,767	9	729

Fuente: Sistema de Vigilancia de Coronavirus, SSSLP.



SALUD
SECRETARÍA DE SALUD

COVID-19, Situación Epidemiológica Jurisdiccional (Actualizada al 23 de marzo a las 9:00 hrs.)

Jurisdicción sanitaria

VI

Municipio	Casos	Incremento	Defunciones
TAMAZUNCHALE	4,639	2	182
MATLAPA	1,007	0	33
SAN MARTÍN	486	0	11
TAMPACÁN	399	1	15
AXTLA	1,256	1	48
XILITLA	1,160	4	37
SUBTOTAL	8,947	8	326

Jurisdicción sanitaria

VII

Municipio	Casos	Incremento	Defunciones
AQUISMÓN	457	0	30
COXCATLÁN	285	0	16
TANCANHUITZ	543	0	24
HUEHUETLÁN	385	1	12
SAN ANTONIO	103	0	4
SAN VICENTE T.	331	1	16
TAMPAMOLÓN	296	0	10
TANLAJÁS	408	3	15
TANQUIÁN	508	0	11
SUBTOTAL	3,316	5	138

Fuente: Sistema de Vigilancia de Coronavirus, SSSLP.



SALUD
SECRETARÍA DE SALUD

Estudios de caso



62



57

RANGO DE EDAD:

Meses

2



Años

75

INICIO DE
SÍNTOMAS:



ESQUEMA
INCOMPLETO:



5

ESQUEMA
COMPLETO:



32

Defunciones



0



0

FACTORES DE RIESGO:

ESQUEMA DE VACUNACIÓN:

Sin Vacuna	Incompleto < 15 días	Incompleto > 15 días	Completo
0	0	0	0

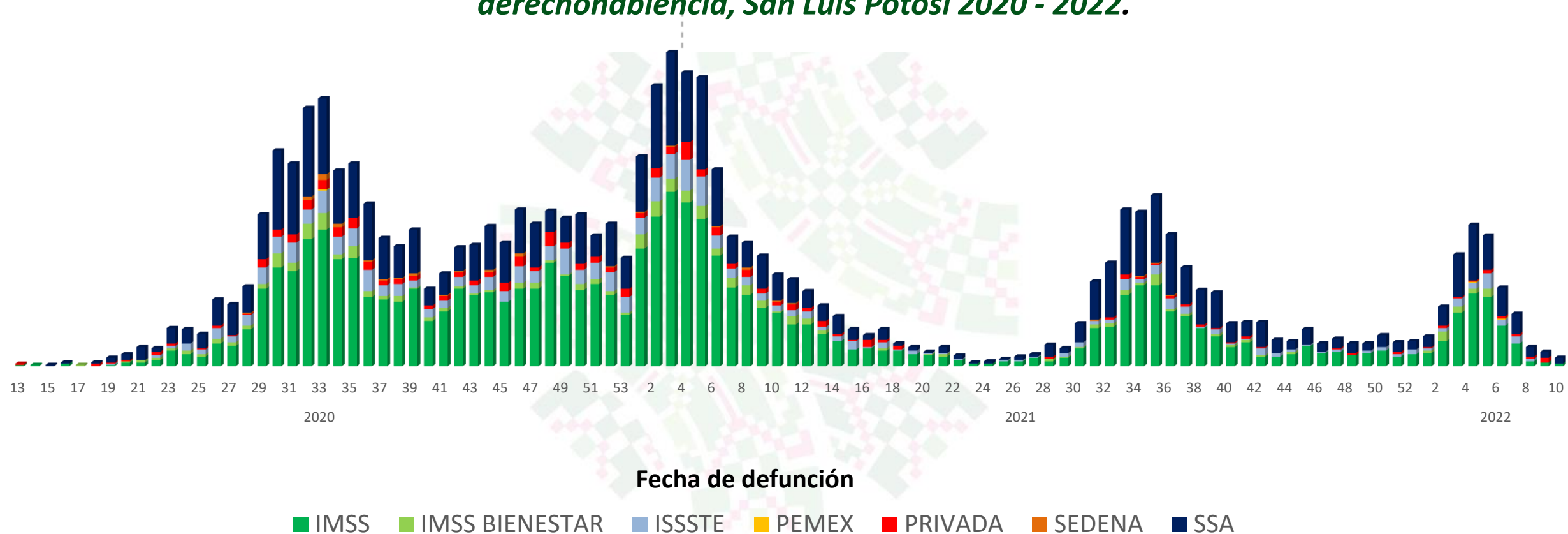
Fuente: Sistema de Vigilancia de Coronavirus, SSSLP.



SALUD
SECRETARÍA DE SALUD

COVID-19, Situación Epidemiológica Estatal (Actualizada al 23 de marzo a las 9:00 hrs.)

Defunciones confirmadas por semana de ocurrencia e Institución de derechohabencia, San Luis Potosí 2020 - 2022.





COVID-19, Situación Epidemiológica Estatal (Actualizada al 23 de Marzo de 2021, 9:00 hrs.)

*Casos Estudiados entre el **personal de salud** y por institución laboral*

Todo el Sector, San Luis Potosí 2020 - 2021.

Institución	Casos confirmados	Descartados	En Estudio	Total	Defunciones
IMSS Ordinario	4,166	4381	14	8,561	27
IMSS Bienestar	617	658	2	1,277	-
ISSSTE	729	1170	11	1,910	11
SEDENA	18	14	0	32	-
Servicios de Salud	3598	10,145	34	13,777	11
Cruz Roja	7	1	0	8	1
Privados	1755	1539	31	3,325	30
PEMEX	4	11	0	15	-
Fiscalía Gral. República	9	0	0	9	-
H. Ayuntamientos	80	0	0	80	-
Total	10,983	17,919	92	28,994	80

4,227 (38.49%) de riesgo ocupacional. **20 defunciones sin riesgo de exposición ocupacional (25.0%)

Reporte diario



Casos estudiados en el personal de seguridad, San Luis Potosí 2021.

Institución	Casos confirmados	Descartados	En estudio	Total	Defunciones
SEDENA (Militares, Guardia Nacional)	129	82	-	211	3
Fiscalía General del Estado	130	899	-	1,029	1
SEGURIDAD PÚBLICA:					
<i>Policía Estatal</i>	126	46	-	172	4
<i>Tecnologías (C4 y C5)</i>	19	500	-	519	1
<i>Penales</i>	77	91	-	168	2
<i>Privados de Libertad</i>	162	108	-	270	3
Policía Municipal	361	132	-	493	1
Seguridad Privada	217	-	-	217	7
Total	1,221	1,858	-	3,079	22



UNIDAD	HOSPITALIZADOS			TOTAL
	ESTABLE	GRAVE	INTUBADOS	
HOSPITAL GENERAL DE SOLEDAD	0	3	1	4
IMSS ORDINARIO	3	1	0	4
IMSS BIENESTAR	0	0	0	0
ISSSTE	0	0	0	0
SSSLP	0	0	0	0
PRIVADOS	0	0	1	1
SEDENA	0	0	0	0
TOTAL	3	4	2	9

Fuente: Informe de Hospitales Atención Médica



UNIDAD	HOSPITALIZADOS			TOTAL
	POSITIVOS	NEGATIVOS	PENDIENTES	
HOSPITAL GENERAL DE SOLEDAD	4	0	0	4
IMSS ORDINARIO	1	0	3	4
IMSS BIENESTAR	0	0	0	0
ISSSTE	0	0	0	0
SSSLP	0	0	0	0
PRIVADOS	1	0	0	1
SEDENA	0	0	0	0
TOTAL	6	0	3	9

Fuente: Informe de Hospitales Atención Médica



COVID-19, Hospitales Mixtos

Actualizada al 24 de marzo de 2022, 07:00 hrs.)

UNIDAD	COVID						NO COVID					
	PACIENTE SIN VENTILADOR			PACIENTE CON VENTILADOR			HOSPITALIZACIÓN			UCI		
	Ocupadas	Disponibles	% Ocupación	Ocupadas	Disponibles	% Ocupación	Ocupadas	Disponibles	% Ocupación	Ocupadas	Disponibles	% Ocupación
HOSPITAL GENERAL DE SOLEDAD	3	57	5%	1	29	3%	---	---	---	---	---	---
IMSS ORDINARIO	4	170	2%	0	67	0%	546	50	92%	8	15	35%
IMSS BIENESTAR	0	62	0%	0	7	0%	94	41	70%	0	0	0%
ISSSTE	0	35	0%	0	8	0%	40	62	39%	4	0	100%
SSSLP	0	75	0%	0	23	0%	386	60	87%	14	7	67%
PRIVADOS	0	40	0%	1	14	7%	156	70	69%	8	13	38%
SEDENA	---	---	---	0	10	0%	5	11	31%	0	0	0%
Total	7	439	2%	2	158	1%	1,227	294	81%	34	35	49%

Fuente: Informe de Hospitales Atención Médica



COVID-19, Hospitales Mixtos Actualizada al 24 de marzo de 2022, 07:00 hrs.)

	HOSPITALIZACIÓN	CAMAS CON VENTILADOR
	% OCUPACIÓN	OCUPADAS
ZONA METROPOLITANA	3%	2%
MATEHUALA	0%	0%
RIOVERDE	0%	0%
CIUDAD VALLES	0%	0%
TAMAZUNCHALE	0%	0%
TOTALES	2%	1%

Fuente: Informe de Hospitales Atención Médica



SALUD
SECRETARÍA DE SALUD

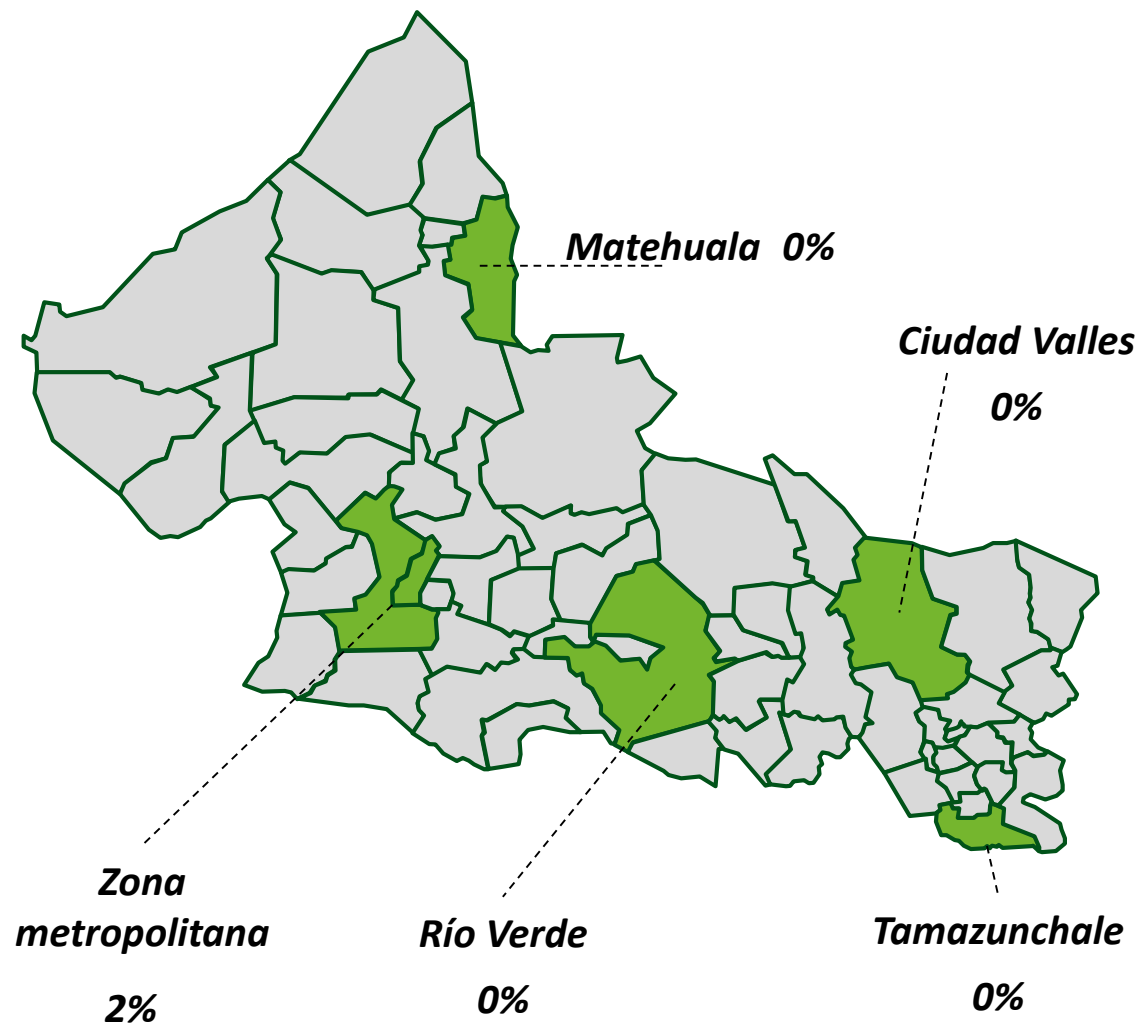
COVID-19, Hospitales Mixtos

Actualizada al 23 de marzo de 2022, 07:00 hrs.)

BAJO	MEDIO	ALTO
0%-20%	21%-64%	65%-100%

OCUPACIÓN DE CAMAS CON VENTILADOR:

1%



Fuente: Informe de Hospitales Atención Médica



SALUD
SECRETARÍA DE SALUD



Durante el embarazo, el riesgo de enfermedad grave
y muerte por COVID-19 es mayor



Vacúnate

No esperes al final de tu embarazo.

Requisitos: Tener 18 años o más
y contar con más de 9 semanas de embarazo.

Asiste a tus citas
programadas de
control de embarazo.

Ante la presencia de cualquier síntoma,
acude a una atención médica oportuna.
¡NO TE AUTOMEDIQUES!

Si recibes visitas, recuerda
usar siempre cubrebocas
y mantener una **sana distancia.**

Sigue todas las medidas preventivas que ya conoces:





SALUD
SECRETARÍA DE SALUD



El personal de
salud te pide que:
**No caigas en
exceso de
confianza.**





SALUD
SECRETARÍA DE SALUD

Comité Estatal para la Seguridad en Salud

San Luis Potosí, S. L. P., a 24 de marzo de 2022.

